여주역 휴먼빌 이사 예약 안내문

입주를 진심으로 축하드립니다.
입주자님의 순조로운 입주를 위해 아래와 같이 이사예약을 실시하오니
안내문에 따라 이사예약에 차질이 없으시길 바랍니다.

1. 회원가입

회원가입 일시	2023년 4월 17일(월) 오후 2시부터 시작
회원가입 방법	① PC 홈페이지 http://yeojuvill.aptner.com 에서 회원가입
	② 스마트폰 기종에 따라 플레이스토어 혹은 앱스토어에서 "아파트너" 검색 후 설치하여 회원가입

2. 이사예약 가능 일시(날짜/시간 확인 필수)

이사 예약	이사시간 (1일 3타임)
2023년 5월 2일(화) 10시 오픈 홈페이지 / 어플 동시 오픈	1회차 09:00 ~ 12:00 2회차 12:00 ~ 15:00 3회차 15:00 ~ 18:00

3. 이사예약 방법 및 문의처 안내

홈페이지 예약(PC)	PC 홈페이지 http://yeojuvill.aptner.com 에서 예약 가능
어플 예약(APP)	스마트폰 기종에 따라 플레이스토어 혹은 앱스토어에서 "아파트너" 검색 후 설치하여 회원가입 후 예약 가능
문의처(평일)	☎ 031-883-5505 (5/2(화) 10시부터 통화 가능) - 주말 및 공휴일 휴무 ▣ 운영시간 : 평일 오전 10시~오후 5시, 점심시간 12~13시

4. 관리비예치금 안내

① 납부시기 : 입주증 발급 및 열쇠수령 전까지 아래의 계좌로 입금 후 방문해 주시기 바랍니다.
② 입금계좌번호 입금 시 받는 통장표시내용에 "동-호수"로 입금하시기 바랍니다. (예)1-101
▶ 우리은행 1005-504-466048 (주)경진관리

전용면적	59㎡	84㎡
금 액	223,000원	308,000원

* 관리비예치금이란?
입주자등이 입주 후 40일 내지 50일 이후에 최초의 관리비를 납부하기 전까지 단지관리에 소요되는 비용(인건비를 포함한 일반 관리비 및 전기료, 수도료, 공기구비품 구입, 화재보험료 등)을 집행하기 위하여 입주시에 징수하며, 매매 시 새로운 입주자에게 양수하도록 하는 제도입니다.(공동주택관리법 제24조)

주 의 사 항

- 이사예약은 오픈일부터 계속 예약이 가능합니다.(세대 당 1회로 제한)
- 여주역 휴먼빌 아파트의 계약하신 동-호수를 정확하게 확인 후 회원가입 및 이사예약 필수!
- 이사차량의 주차 공간 확보를 위해 이사예약은 필수이며, 예약 미진행 시 이사 불가!
- 입주 지정기간동안의 승강기 사용료는 무료입니다.
- 이사 예약은 선착순으로 예약 접수되며, 원하는 예약일시에 먼저 예약한 세대가 있을 경우 예약이 불가할 수 있음을 유의하여 주시기 바라며, 유선 및 방문 접수는 불가 합니다.

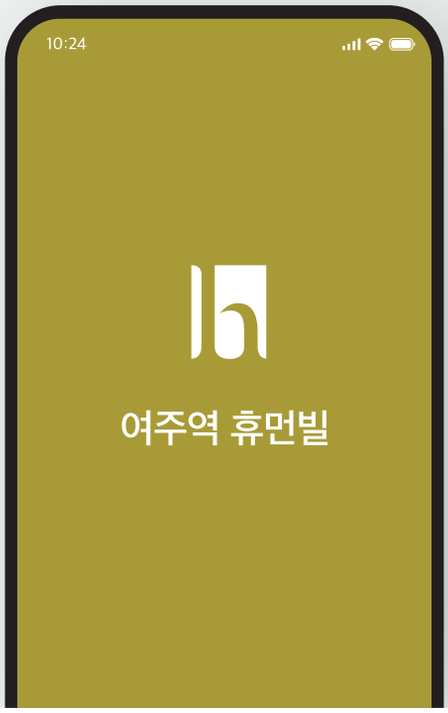

여주역 휴먼빌
입주예약 서비스 개시

입주예약 모바일 예약방법 안내

스마트폰 기종에 따라 플레이스토어 혹은 앱스토어에서 '아파트너'를 검색 후 설치합니다.

① 회원가입
2023년 4월 17일(월) 14:00시 부터

② 입주예약 오픈일자
2023년 05월 02일(화) 10:00시 부터

③ 입주 지정기간
2023년 05월 31일(수) ~ 2023년 07월 30일(일)

④ 입주 이사 시간 테이블
09:00~12:00 | 12:00~15:00 | 15:00~18:00 하루 3타임

⑤ 입주예약 후 일정 변경 또는 취소하시는 경우,
다른 계약자님을 위해 어플리케이션/홈페이지로 변경 또는 취소하여 주시기 바랍니다.
관리사무소 : 031-883-5505 (5/2(화) 10시부터 문의 가능)

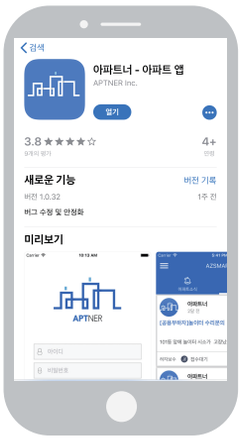

구글플레이
삼성 , LG 등 안드로이드

앱스토어
애플 ios

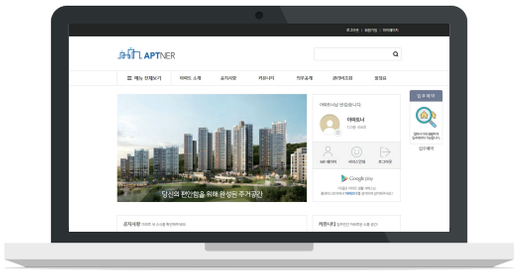

모바일 이용이 어려우신 분들을 위하여
홈페이지에서도 예약이 가능하오니 많은 이용 부탁드립니다.(별도오픈)
홈페이지 주소는 https://yeojuvill.aptner.com입니다.

아파트너를 가입하면 자동승인이 되어 입주예약이 가능합니다.
메뉴 오픈일에 맞춰 입주예약을 진행하시기 바랍니다.

여주역 휴먼빌
입주예약 예약 안내 APP

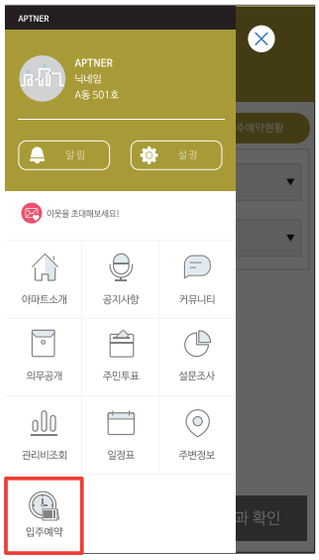

❶ 대기

예약 시간이 되면 입주예약 아이콘
자동 활성화로 접속 가능

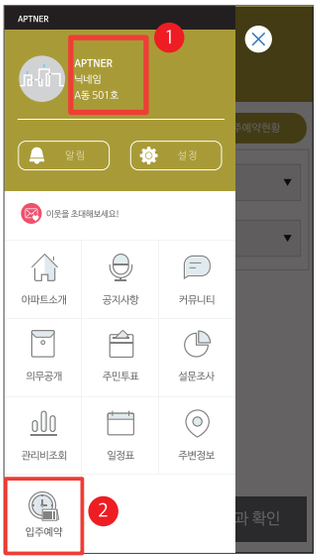

❷ 기본정보 확인

먼저 가입한 동호수를 확인하고,
메뉴 중 입주예약 버튼 클릭

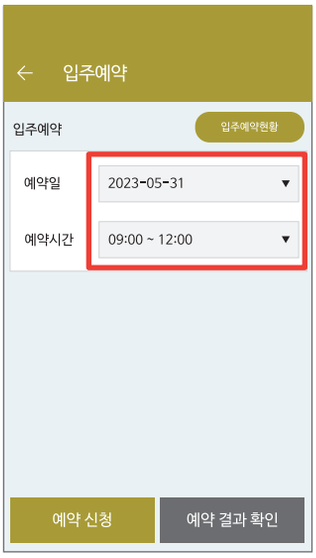

❸ 입주예약 예약정보 입력

예약일, 예약시간 선택

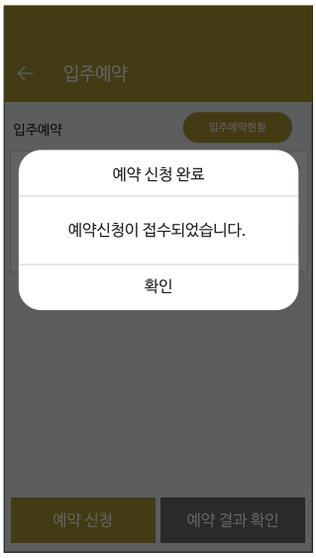

❹ 입주예약 예약 신청

예약일, 예약시간을 모두 입력하면
예약신청 접수

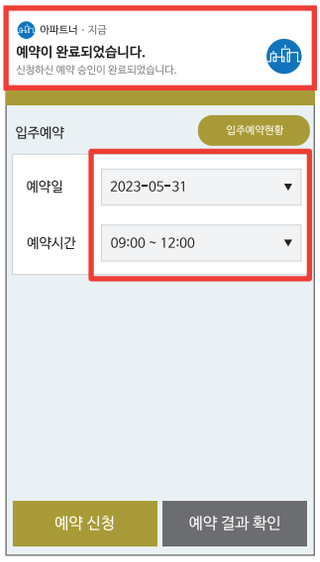

❺ 예약 승인

자동으로 승인되며, 승인 완료 후
아파트너 앱 알람 송출

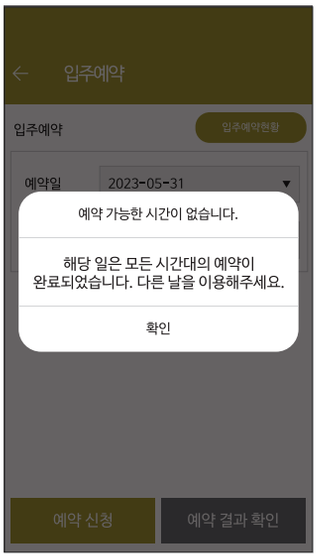

❻ 예약 불가

동시간대 중복 예약된 우선 예약자가
있을 시, 혹은 같은 세대에서 신청하여
먼저 예약 승인되었다면 예약불가

❼ 예약 완료 확인

예약 확인은 메인 메뉴의 입주예약
를 눌렀을 때 뜨는 중복 예약 방지
메시지 확인 후 결과 확인 가능

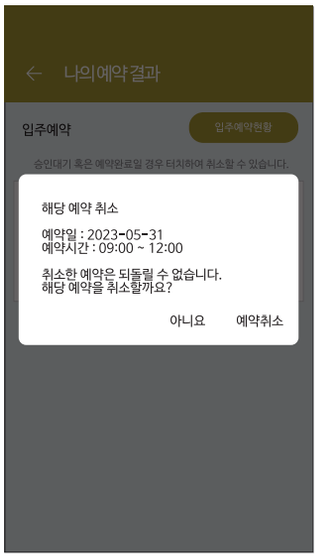

❽ 예약 변경

예약 일정 변경 시 예약 완료 리스트를
눌러 기존 예약 취소 후
다른 일정으로 재예약 가능

주의사항

- 각 세대당 1번의 예약만 유효하오니 각 세대에서는 예약자를 확인하시어 불이익이 없도록 주의하시기 바랍니다.
- 예약신청 후 동시간대 중복 및 우선 예약자가 있을 경우 예약이 거절될 수 있으니, 꼭 예약 완료 알람 및 현황에서 완료 여부를 확인하시기 바랍니다.

여주역 휴먼빌
입주예약 예약 안내 PC

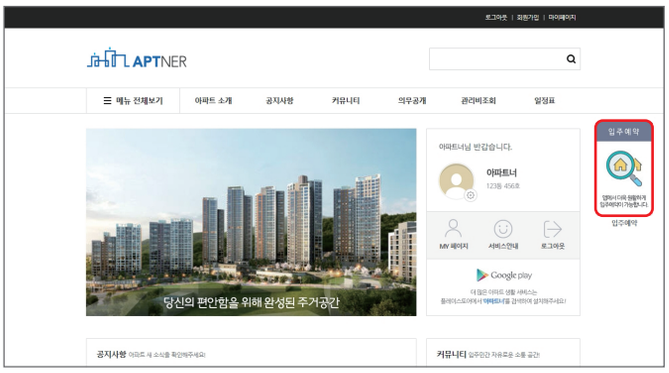

❶ 로그인 후 접속

아파트 홈페이지에 로그인 후, 입주예약 버튼을 눌러주십시오.
(입주예약 버튼은 예약 개시일 전 별도 생성됩니다.)

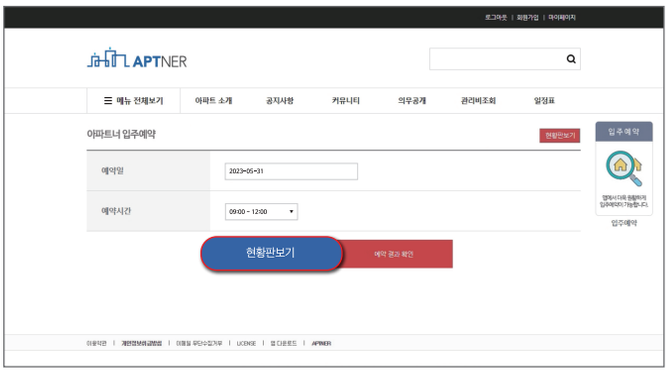

❷ 예약신청

원하는 예약일, 예약시간을 선택 후 예약신청을 눌러주십시오.

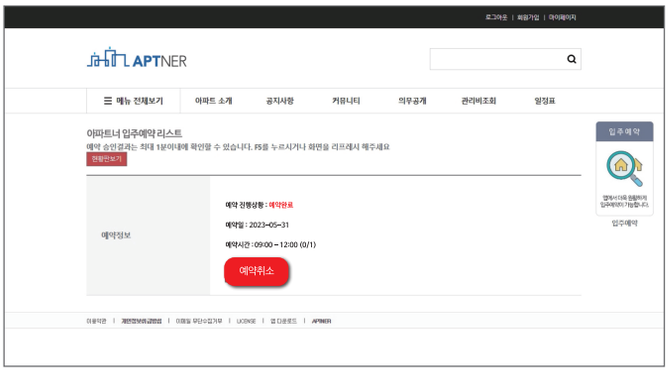

❸ 예약완료/취소

예약신청 알림이 뜨고, 약 1분의 승인 대기 시간이 지난 후에 예약이 확정됩니다.
(우선 예약자 중복 방지를 위해 최대 조회시간 1분이 소요됩니다.)
예약 취소는 취소 버튼을 눌러주십시오.

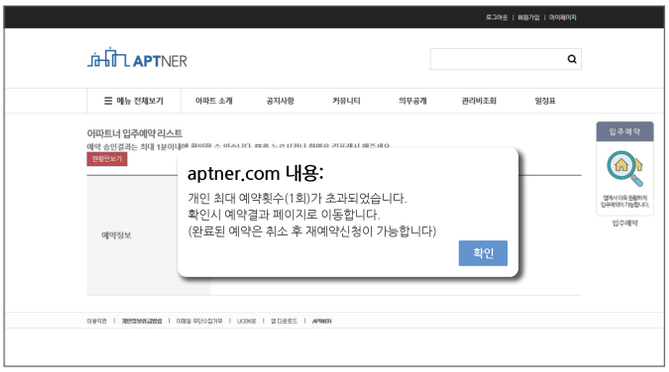

❹ 예약거절

우선 예약자/중복예약자가 있으면 예약이 거절됩니다.
2번 항목으로 돌아가 다시 예약을 진행해주십시오.

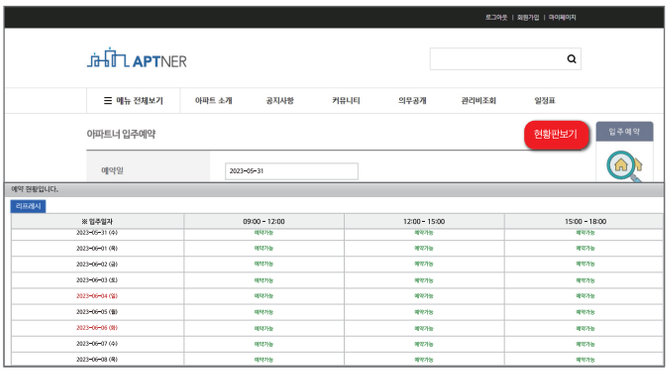

❺ 예약현황 확인

현황판 보기 버튼을 누르면 라인별 예약 현황을 확인할 수 있습니다.

주의사항

- 각 세대당 1번의 예약만 유효하오니 각 세대에서는 예약자를 확인하시어 불이익이 없도록 주의하시기 바랍니다.
- 예약신청 후 동시간대 중복 및 우선 예약자가 있을 경우 예약이 거절될 수 있으니, 꼭 예약 완료 알람 및 현황에서 완료 여부를 확인하시기 바랍니다.